

## 1. Заявка на автовизит по погрузке контейнера

Для оформления заявки на автовизит по погрузке откройте экран **Заявки на автотранспорт** или нажмите кнопку быстрого меню **Создать заявку на автовизит**.


Под заголовком экрана выберите команду **Создать новую запись**.

### Заявки на автотранспорт

[Создать новую запись](#)

ИД#	Тип визита	Категория	Статус	Причина закрытия	Экспедитор	Договор	Кол. визитов	Конт ввоз	Конт вывоз	Автомобили	Тайм-слот	Статус визита	Код	Комментарий	Создал	Создано
174	Выгрузка	КОНТ_ЗАВОЗ	Закрыт	закрыта по истечению срока	SEA CONNECT	SC	1	DEFU3123123	-	A001AA	01.08.16 00:00 - 07.08.16 00:00	Нет			system	04.08.2016 12:48:52
234	Выгрузка	КОНТ_ЗАВОЗ	Подтвержден		CARRIER	CARRIER	1	DPSU1906160	-	S111AA	18.09.16 00:00 - 24.09.16 00:00	На территории	327601		system	19.09.2016 14:21:21
238	Выгрузка	КОНТ_ЗАВОЗ	Закрыт	закрыта пользователем	CARRIER	CARRIER	2	DPSU2009160 DPSU2009161(Fleisch)	-	A333AA	18.09.16 00:00 - 24.09.16 00:00	Выехал	388412		system	20.09.2016 09:49:09
236	Выгрузка	КОНТ_ЗАВОЗ	Закрыт	закрыта по истечению срока	CARRIER	CARRIER	1	DPSU1909162	-	A111AA	18.09.16 00:00 - 24.09.16 00:00	Выехал	735062		system	19.09.2016 15:06:31

### 1.1. Создание автовизита на погрузку

В окне Тайм-слоты за период... установите при необходимости период времени отображения тайм-слотов. Для этого в поле введите новое значение периода времени и нажмите кнопку  (Обновить) в конце строки.

**Примечание:** По умолчанию в качестве периода времени отображения активных тайм-слотов установлено значение в 48 часов от текущей даты.

Если нет необходимости создавать новую заявку, можно вернуться к экрану Заявки на автотранспорт с помощью команды **<< к списку заявок** в левом верхнем углу окна.

Заявку на автовизит можно создавать только в тайм-слоте со статусом .

**Примечание:** Статусы тайм-слотов



Тайм-слот доступен для создания автовизитов.



Тайм-слот заблокирован из-за штормового предупреждения. Система не даст создать новый автовизит в данном тайм-слоте. Если в тайм-слоте уже были созданы автовизиты, то, в зависимости от выданной команды созданные автовизиты будут либо закрыты, либо оставлены как есть.



Тайм-слот заблокирован по распоряжению. Например, из-за профилактики или ремонтных работ. Система не даст создать новый автовизит в данном тайм-слоте. Если в тайм-слоте уже были созданы автовизиты, то, после выдачи команды о запрете все они будут закрыты.

Для создания новой заявки выберите расписание для визитов на обработку контейнеров, установите флаг напротив нужного тайм-слота и нажмите кнопку **Добавить в заявку**.

<< к списку заявок

**Тайм-слоты за период с 14.10.16 12:03 по 16.10.16 12:03**

Визиты на обработку конт. - Вывоз | 48 часов от текущей даты |  Показать недоступные слоты

Добавить в заявку

Начало	Окончание	Визитов	Макс. визитов	Доступно визитов	Направление	Профиль	Контейнеров	Длина	Тип	Заполненность	Логический склад	Статус
14.10 08:00	15.10 08:00	0	10000	10000	Вывоз	Импорт-//Любой	10000			Любой		<input checked="" type="checkbox"/>
15.10 08:00	16.10 08:00	0	10000	10000	Вывоз	Импорт-//Любой	10000			Любой		<input type="checkbox"/>
16.10 08:00	17.10 08:00	0	10000	10000	Вывоз	Импорт-//Любой	10000			Любой		<input type="checkbox"/>

Добавить в заявку

Уточните количество импортных контейнеров в поле **Кол-во**.

Нажмите кнопку **Подтвердить**.

**Подтвердите свой выбор**

**Ваш резерв будет доступен в течение 10 минут**

**Укажите количество контейнеров на завоз или вывоз**

Начало	Окончание	Направление	Профиль	Контейнеров	Количество
14.10 08:00	15.10 08:00	Вывоз	Импорт-//Любой	10000	<input type="text" value="1"/>

Подтвердить

Заполните заголовок автовизита.

Выберите экспедитора. В поле **Договор** автоматически подставится номер договора. Если экспедитором заключено несколько договоров с контейнерным терминалом, то необходимо выбрать нужный договор из списка. Для этого в поле **Договор** нажмите левую кнопку мыши и выберите в таблице нужный договор.

При необходимости заполните поле Комментарий.

Нажмите кнопку **Создать**. Появятся таблицы **Транспортное средство**, **Время прибытия (тайм-слоты)** и **Контейнеры**.

Заявка на визит автотранспорта 323 Подтвердить Отчет Заккрыть заявку на автовизит  
 TRANSFER; AG-TR; Погрузка - визитов: 1; (14.10.16 08:00 - 15.10.16 08:00) **Статус: Начальный**

Экспедитор: TRANSFER 🔍    Статус: Начальный    Категория: КОНТ ВЫВОЗ    Начало: 14.10.2016 08:00  
 Договор: AG-TR    Тип визита: Погрузка    Кол. визитов: 1    Окончание: 15.10.2016 08:00

Комментарий:   
Применить Файлы: 0

Коллапсированный блок: **Контейнеры** Контейнеров: 0

Коллапсированный блок: **Транспортное средство** Всего в заявке: 0

Коллапсированный блок: **Время прибытия (тайм-слоты)** Всего в заявке: 1

Заявка 323 Подтвердить

Также после создания заявки становятся доступными кнопки **Отчет**, **Подтвердить**, **Заккрыть заявку на автовизит** и команда **Просмотр**.

<< назад к списку заявок на визиты   Создать новую заявку   **Просмотр**

Заявка на визит автотранспорта 323 Подтвердить Отчет Заккрыть заявку на автовизит  
 TRANSFER; AG-TR; Погрузка - визитов: 1; (14.10.16 08:00 - 15.10.16 08:00) **Статус: Начальный**

Экспедитор: TRANSFER 🔍    Статус: Начальный    Категория: КОНТ ВЫВОЗ    Начало: 14.10.2016 08:00  
 Договор: AG-TR    Тип визита: Погрузка    Кол. визитов: 1    Окончание: 15.10.2016 08:00

Комментарий:   
Применить Файлы: 0

Коллапсированный блок: **Контейнеры** Контейнеров: 0




Коллапсированный блок: **Транспортное средство** Всего в заявке: 0

Коллапсированный блок: **Время прибытия (тайм-слоты)** Всего в заявке: 1

Заявка 323 Подтвердить

Кнопка **Отчет** позволяет просмотреть в отдельном окне отчет по данной заявке, который можно сохранить и распечатать.

Команда **Просмотр** открывает отдельное окно с описанием данной заявки (окно является справочным).

<b>Заявка 323, Погрузка, Категория: КОНТ_ВЫВОЗ, Статус: Начальный, Изменено: 14.10.16 12:19</b> Эксп: 27, Дог: 37, Кол-во: 1 Активна с 14.10.2016 8:00:00 по 15.10.2016 8:00:00 Прим: Нет	
	Номер: H1780C98, Прицеп: Нет Водитель: АНТИПОВ НИКОЛАЙ СТЕПАНОВИЧ, Прим: Нет
	Тайм-слот: 249, Автомобиль: Нет, Визиты: 1 Время с 14.10.2016 8:00:00 до 15.10.2016 8:00:00
	Погрузка, UUUU2309160, DC, 20 Класс.оп.: Не опасный Темп.хран: Нет, Вес: 32000 Букинг: Нет, Агент: 007, Линия: TRIP Накл: Нет, Пломбы: sdzvdfsfb, Пустой: Нет Досмотр: ГТД, Прям вариант: Нет, Прим: Нет

С помощью кнопки **Закрыть заявку на автовизит** можно аннулировать заявку, присвоив ей статус **Закрыт**.

Перевод заявки в статус **Закрыт** может понадобиться в двух случаях:

- **для невыполненной заявки:** если по данной заявке не было совершено визитов, диспетчер может закрыть ее; после этого невыполненные операции в рамках данной заявки отменятся, а контейнер (или контейнеры) можно будет добавить в другие заявки;
- **для выполненной заявки:** если все операции по данной заявке совершены, а тайм-слот еще не закончился, можно перевести заявку в статус **Закрыт** до того, как она будет переведена в него автоматически.

После создания заявки следует внести данные об автомашине (таблица **Транспортное средство**) и выбрать контейнеры для обработки (таблица **Контейнеры**).


## 1.2. Добавление транспорта

Для ввода данных автомобиля, который будет обрабатываться на терминале, выберите команду **Создать новую запись** в блоке полей таблицы **Транспортное средство**.

Транспортное средство Всего в заявке: 0

Создать новую запись Удалить выбранные

ИД#	Автомобиль	Номер	Прицеп	Комментарий	Водитель
-----	------------	-------	--------	-------------	----------

Введите ФИО водителя в поле **Водитель** и нажмите кнопку , после данного действия ФИО водителя будет написано в верхнем регистре.

Транспортное средство Всего в заявке: 0


Водитель   Автомобиль  Прицеп

Данные документа

Создать

ИД#	Статус	АТП	Фамилия	Имя	Отчество	Дата рождения	Должность	Подразделение	Дата окончания аккредитации
3	Готов	TEST_OOO_EXP	TESTOVY	TEST		23.05.1984 00:00:00	Водитель		23.06.2017 11:17:00
6	Готов	TRANSFER	АНТИПОВ	НИКОЛАЙ	СТЕПАНОВИЧ	10.09.1980 00:00:00	ВОДИТЕЛЬ	DRIVERS	31.12.2016 08:37:00
5	Готов	TEST_OOO_EXP	БОРОВОЙ	АЛЕКСАНДР	ВИКТОРОВИЧ	23.05.1984 00:00:00	Водитель	SWAT	27.07.2017 13:18:00
1	Готов	CARRIER	ДАЛЬНОБОЙЩИКОВ	ФЕДОР					01.06.2018 11:18:00
2	Готов	CARRIER	ШУРА	ШУРА	ШУРА	31.05.2016 00:00:00			20.06.2018 11:10:00

Время прибытия

В поле **Автомобиль** введите гос. номер автомашины(все буквы вводятся на английском) и нажмите . Поле **Номер** заполнится автоматически.

Транспортное средство Всего в заявке: 0

Водитель   Автомобиль  Прицеп

Данные документа

Создать

ИД#	Номер	Статус	Описание	Рег. номер	Макс. вес груза	Тип погрузки
1	A001AA	Готов			100000000	Любой
3	A777AA78	Готов	Kamaz		0	Любой
2	C001CC99	Готов			0	Любой
4	H1780C98	Готов	VOLVO TRUCKS		2000000000	Любой

Время прибытия (тайм-слоты) Всего в заявке: 1

Заполните при необходимости другие поля и нажмите кнопку **Создать**. В таблице отобразится машина для обработки на контейнерном терминале.

Транспортное средство Всего в заявке: 1

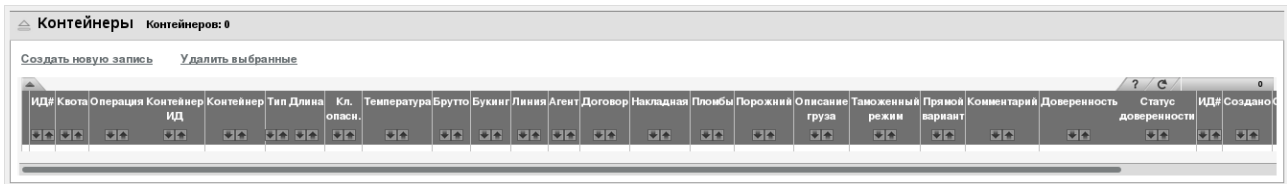
Удалить выбранные

ИД#	Автомобиль	Номер	Прицеп	Комментарий	Водитель
278	H1780C98	H1780C98			АНТИПОВ НИКОЛАЙ СТЕПАНОВИЧ

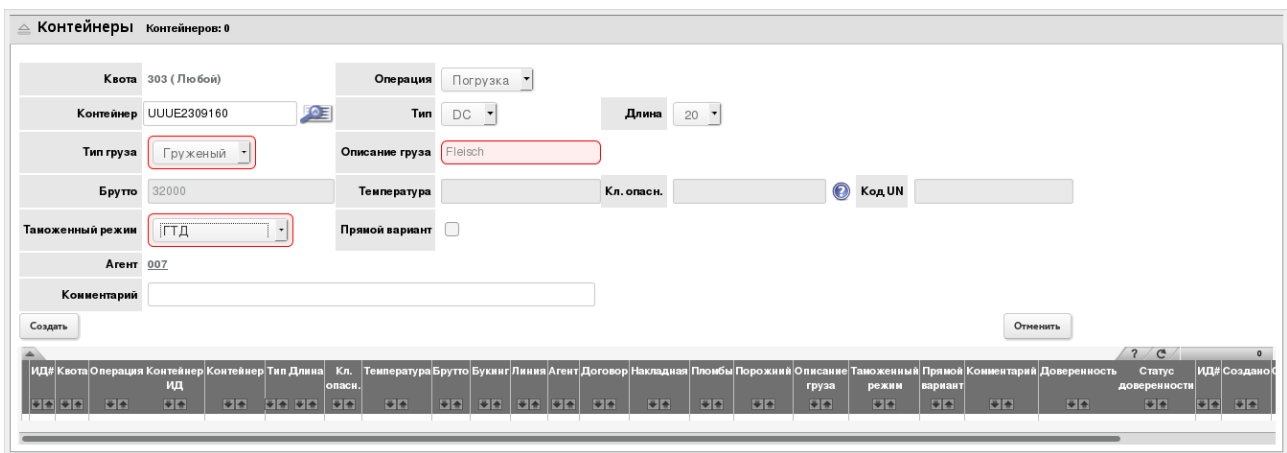
### 1.3. Добавление контейнеров

Перейдите в блок полей **Контейнеры**.

Выберите команду **Создать новую запись**:



Введите номер контейнера для обработки в поле **Контейнер**.



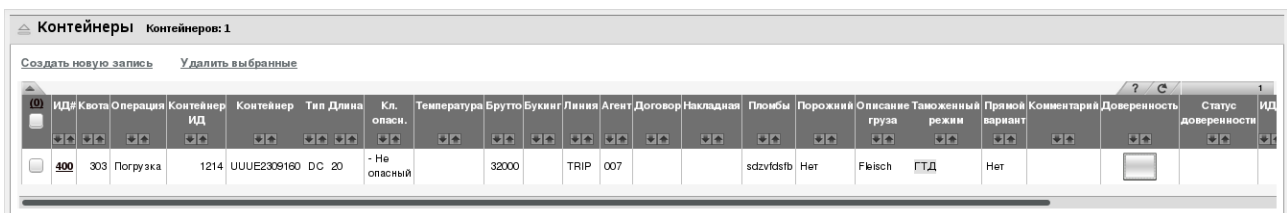
Поля заполнятся автоматически после выбора номера контейнера, если его данные были указаны в сопроводительных документах.

Информацию о классах опасности можно просмотреть с помощью кнопки вызова справки .

При необходимости уточните таможенный режим, описание груза и заполните поле **Комментарий**.

Нажмите кнопку **Создать**.

Контейнер отобразится в таблице.



Для ввода следующего контейнера выберите команду **Создать новую запись**.

## 1.4. Завершение оформления заявки на погрузку

После заполнения всех данных заявки на автовизит нажмите кнопку **Подтвердить**.

Заявка на визит автотранспорта 324 **Подтвердить** Отчет **Закрыть заявку на автовизит**  
TRANSFER; AG-TR; Погрузка - визитов: 1; (14.10.16 08:00 - 15.10.16 08:00) Статус: Начальный

Контейнеры Контейнеров: 1

Транспортное средство Всего в заявке: 1

Время прибытия (тайм-слоты) Всего в заявке: 1

Заявка 324 **Подтвердить**

Заявка будет подтверждена в Системе, ей будет присвоен статус Подтвержден.


После подтверждения заявки можно вернуться к списку заявок либо создать новую.

Для создания новых заявок выберите команду **Создать новую заявку**.

Для возврата в таблицу заявок выберите команду - **назад к списку заявок на визиты**.

## 1.5. Перепланирование и редактирование заявки

Заявку в статусе **Подтвержден** можно перепланировать и отредактировать.

В экране со списком заявок наведите курсор на иконку .

### Заявки на автотранспорт

[Создать новую запись](#)

ID#	Тип визита	Категория	Статус	Причина закрытия	Экспедитор	Договор	Кол. визитов	Конт ввоз	Конт вывоз	Автомобили	Тайм-слот	Статус визита	Код	Комментарий	Создал	Создано
					TRANSFER	AG-TR	1	-	UUUE2309160(Fleisch)	H1780C98 (АНТИПОВ НИКОЛАЙ СТЕПАНОВИЧ)	14.10.16 08:00 - 15.10.16 08:00	Нет	873282		JONNY JONNY	14.10.2016 12:54:49
					TRANSFER	AG-TR	1	-	UUUE2309160(Fleisch)	H1780C98 (АНТИПОВ НИКОЛАЙ СТЕПАНОВИЧ)	14.10.16 08:00 - 15.10.16 08:00	Нет			JONNY JONNY	14.10.2016 12:19:18
322	Выгрузка	КОНТ_ЗАВОЗ	Закрыт	закрыта пользователем	TRANSFER	AG-TR	1	UUUQ1410160(toys)	-	H1780C98 (АНТИПОВ НИКОЛАЙ СТЕПАНОВИЧ)	09.10.16 00:00 - 15.10.16 00:00	Нет	627532		JONNY JONNY	14.10.2016 10:39:52
321	Выгрузка	КОНТ_ЗАВОЗ	Начальный		SGL_EXPIDITOR	SGL02	1	-	-		09.10.16 00:00 - 15.10.16 00:00	Нет			MAXIM MAXIM	14.10.2016 10:25:33

## 2. Заявка на автовизит по выгрузке порожнего контейнера

Для оформления заявки на автовизит по выгрузке порожнего контейнера откройте экран **Заявки на автотранспорт**


Под заголовком экрана выберите команду **Создать новую запись**.

### Заявки на автотранспорт

[Создать новую запись](#)

ИД#	Тип визита	Категория	Статус	Причина закрытия	Экспедитор	Договор	Кол. визитов	Конт ввоз	Конт вывоз	Автомобили	Тайм-слот	Статус визита	Код	Комментарий	Создал	Создано
174	Выгрузка	КОНТ_ЗАВОЗ	Закрыт	закрыта по истечению срока	SEA CONNECT	SC	1	DEFU3123123	-	A001AA	01.08.16 00:00 - 07.08.16 00:00	Нет			system	04.08.2016 12:48:52
234	Выгрузка	КОНТ_ЗАВОЗ	Подтвержден		CARRIER	CARRIER	1	DPSU1906160	-	S111AA	18.09.16 00:00 - 24.09.16 00:00	На территории	327601		system	19.09.2016 14:21:21
238	Выгрузка	КОНТ_ЗАВОЗ	Закрыт	закрыта пользователем	CARRIER	CARRIER	2	DPSU2009160 DPSU2009161(Fleisch)	-	A333AA	18.09.16 00:00 - 24.09.16 00:00	Выехал	388412		system	20.09.2016 09:49:09
236	Выгрузка	КОНТ_ЗАВОЗ	Закрыт	закрыта по истечению срока	CARRIER	CARRIER	1	DPSU1909162	-	A111AA	18.09.16 00:00 - 24.09.16 00:00	Выехал	735062		system	19.09.2016 15:06:31

### 2.1. Создание автовизита на выгрузку

В окне Тайм-слоты за период... установите при необходимости период времени отображения тайм-слотов. Для этого в поле часов до текущей даты введите новое значение периода времени и нажмите кнопку  (Обновить).

**Примечание:** По умолчанию в качестве периода времени отображения активных тайм-слотов установлено значение в 48 часов от текущей даты.

К экрану **Заявки на автотранспорт** можно вернуться с помощью команды **<< к списку заявок**.

Заявку на автовизит можно создавать только в тайм-слоте со статусом .

**Примечание:** Статусы тайм-слотов



Тайм-слот доступен для создания автовизитов.



Тайм-слот заблокирован из-за штормового предупреждения. Система не даст создать новый автовизит в данном тайм-слоте. Если в тайм-слоте уже были созданы автовизиты, то, в зависимости от выданной команды созданные автовизиты будут либо закрыты, либо оставлены как есть.



Тайм-слот заблокирован по распоряжению. Например, из-за профилактики или ремонтных работ. Система не даст создать новый автовизит в данном тайм-слоте. Если в тайм-слоте уже были созданы автовизиты, то, после выдачи команды о запрете все они будут закрыты.



<< к списку заявок

Тайм-слоты за период с 14.10.16 14:29 по 16.10.16 14:29

Визиты на обработку конт - Завоз  часов от текущей даты  Показать недоступные слоты

Добавить в заявку

Начало	Окончание	Визитов	Макс. визитов	Доступно визитов	Направление	Профиль	Контейнеров	Длина	Тип	Заполненность	Логический склад	Статус
09.10 00:00	15.10 00:00	9	10000	9991	Ввоз	Экспорт-//Любой	9989			Любой		<input checked="" type="checkbox"/>
15.10 00:00	21.10 00:00	0	10000	10000	Ввоз	Экспорт-//Любой	10000			Любой		<input type="checkbox"/>

Добавить в заявку

Подтвердите свой выбор

**Ваш резерв будет доступен в течение 10 минут**

**Укажите количество контейнеров на завоз или вывоз**

Начало	Окончание	Направление	Профиль	Контейнеров	Количество
09.10 00:00	15.10 00:00	Ввоз	Экспорт-//Любой	9989	<input type="text" value="1"/>

Подтвердить

Для создания новой заявки выберите расписание для визитов на обработку контейнеров, установите флаг напротив нужного тайм-слота и нажмите кнопку **Добавить в заявку**.

**Примечание:** Время резервирования контейнеров для заявки ограничено определенным периодом (например, 10 минутами) и устанавливается администраторами контейнерного терминала. По истечении данного времени резервирование контейнеров в рамках заявки будет снято, эти контейнеры смогут включить в заявку другие пользователи.

Уточните количество экспортных контейнеров в заявке в **Кол-во**.

Нажмите кнопку **Подтвердить**.

Заявка на визит автотранспорта

Экспедитор

Статус Начальный Категория КОНТ\_ЗАВОЗ Начало

Договор ... Тип визита Выгрузка Кол. визитов  Окончание

Комментарий

Создать

Заполните заголовок автовизита:

Поле **Экспедитор** заполняется автоматически, подставляется имя того автопредприятия, от которого уполномочено лицо, составляющее заявку на доставку контейнера на контейнерный терминал.

**Примечание:** Если лицо, оформляющее заявку, уполномочено от нескольких автопредприятий, то для выбора соответствующего автопредприятия нажмите

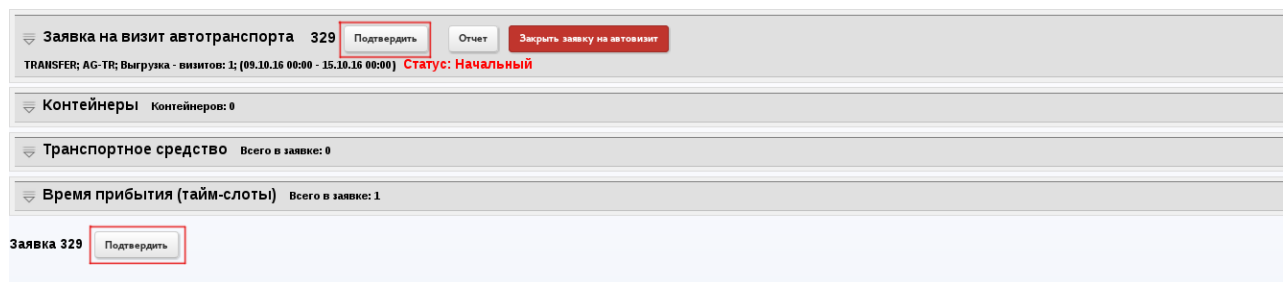
кнопку .

В поле **Договор** автоматически подставится номер договора. Если автопредприятием заключено несколько договоров с контейнерным терминалом, то необходимо выбрать нужный договор. Для этого поле **Договор** нажмите левую кнопку мыши и выберите в таблице нужный договор.

Заполните поле **Комментарии** при необходимости.

Нажмите кнопку **Создать**.

Теперь можно подтвердить заявку (становится доступной кнопка **Подтвердить**).



Заявка на визит автотранспорта 329 **Подтвердить** **Отчет** **Закреть заявку на автовизит**  
TRANSFER; AG-TR; Выгрузка - визитов: 1; (09.10.16 00:00 - 15.10.16 00:00) Статус: Начальный


Контейнеры Контейнеров: 0

Транспортное средство Всего в заявке: 0

Время прибытия (тайм-слоты) Всего в заявке: 1

Заявка 329 **Подтвердить**

Также после создания заявки становятся доступными кнопки **Отчет**, **Просмотр** и **Закреть заявку на автовизит**.



<< НАЗАД К СПИСКУ ЗАЯВОК НА ВИЗИТЫ Создать новую заявку **Просмотр**

Заявка на визит автотранспорта 329 **Подтвердить** **Отчет** **Закреть заявку на автовизит**  
TRANSFER; AG-TR; Выгрузка - визитов: 1; (09.10.16 00:00 - 15.10.16 00:00) Статус: Начальный

Контейнеры Контейнеров: 0

Транспортное средство Всего в заявке: 0

Время прибытия (тайм-слоты) Всего в заявке: 1

Заявка 329 **Подтвердить**

Кнопка **Отчет** позволяет просмотреть в отдельном окне отчет по данной заявке, который можно сохранить и распечатать.

Кнопка **Просмотр** открывает отдельное окно с описанием данной заявки (окно является справочным).

С помощью кнопки **Закреть** можно аннулировать заявку, присвоив ей статус **Закрит**.

Перевод заявки в статус **Закрит** может понадобиться в двух случаях:

- для невыполненной заявки:** если по данной заявке не было совершено визитов, диспетчер может закрыть ее; после этого невыполненные операции в рамках данной заявки отменятся, а контейнер (или контейнеры) можно будет добавить в другие заявки;
- для выполненной заявки:** если все операции по данной заявке совершены, а тайм-слот еще не закончился, можно перевести заявку в статус **Закрит** до того, как она будет переведена в него автоматически.

После создания заявки введите данные автомашины (таблица **Транспортное средство**) и выберите контейнеры для обработки (таблица **Контейнеры**).


## 2.2. Добавление транспорта

Для ввода данных автомобиля, который будет обрабатываться на терминале, выберите команду **Создать новую запись** в блоке полей таблицы **Транспортное средство**.

Транспортное средство Всего в заявке: 0

Создать новую запись Удалить выбранные

ИД#	Автомобиль	Номер	Прицеп	Комментарий	Водитель
-----	------------	-------	--------	-------------	----------

Введите ФИО водителя в поле **Водитель** и нажмите кнопку , после данного действия ФИО водителя будет написано в верхнем регистре.

Транспортное средство Всего в заявке: 0


Водитель   Автомобиль  Прицеп

Данные документа

Создать

ИД#	Статус	АТП	Фамилия	Имя	Отчество	Дата рождения	Должность	Подразделение	Дата окончания аккредитации
3	Готов	TEST_OOO_EXP	TESTOVY	TEST		23.05.1984 00:00:00	Водитель		23.06.2017 11:17:00
6	Готов	TRANSFER	АНТИПОВ	НИКОЛАЙ	СТЕПАНОВИЧ	10.09.1980 00:00:00	ВОДИТЕЛЬ	DRIVERS	31.12.2016 08:37:00
5	Готов	TEST_OOO_EXP	БОРОВОЙ	АЛЕКСАНДР	ВИКТОРОВИЧ	23.05.1984 00:00:00	Водитель	SWAT	27.07.2017 13:18:00
1	Готов	CARRIER	ДАЛЬНОБОЙЩИКОВ	ФЕДОР					01.06.2018 11:18:00
2	Готов	CARRIER	ШУРА	ШУРА	ШУРА	31.05.2016 00:00:00			20.06.2018 11:10:00

Время прибытия

В поле **Автомобиль** введите гос. номер автомашины(все буквы вводятся на английском) и нажмите . Поле **Номер** заполнится автоматически.

Транспортное средство Всего в заявке: 0

Водитель   Автомобиль  Прицеп

Данные документа  Номер

Создать

ИД#	Номер	Статус	Описание	Рег. номер	Макс. вес груза	Тип погрузки
1	A001AA	Готов			100000000	Любой
3	A777AA78	Готов	Kamaz		0	Любой
2	C001CC99	Готов			0	Любой
4	H1780C98	Готов	VOLVO TRUCKS		2000000000	Любой

Время прибытия (тайм-слоты) Всего в заявке: 1

Заполните при необходимости другие поля и нажмите кнопку **Создать**.

Транспортное средство Всего в заявке: 1

Удалить выбранные

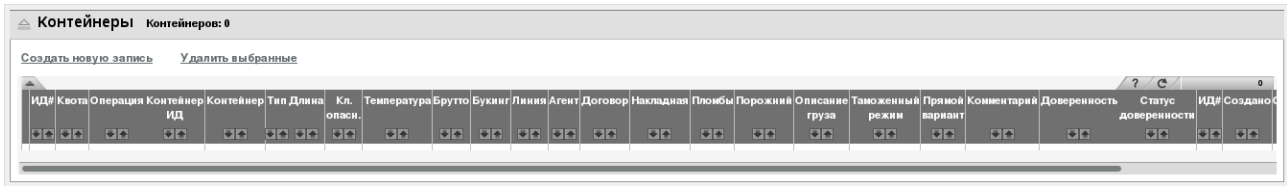
ИД#	Автомобиль	Номер	Прицеп	Комментарий	Водитель
278	H1780C98	H1780C98			АНТИПОВ НИКОЛАЙ СТЕПАНОВИЧ

В таблице отобразится машина для обработки на контейнерном терминале.

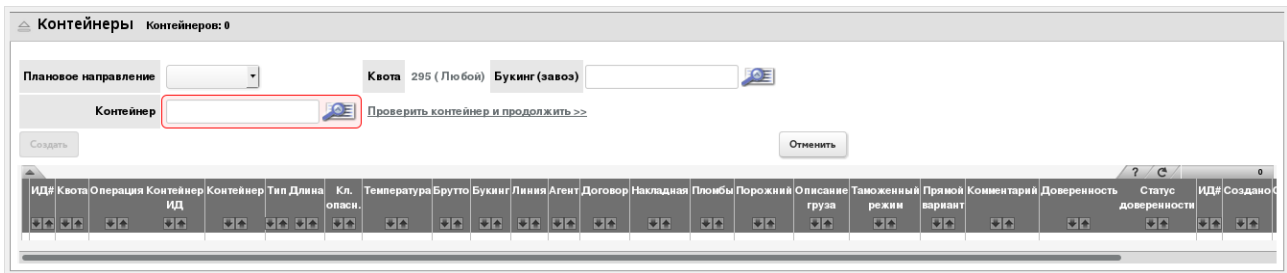
### 2.3. Добавление контейнеров

Перейдите к таблице **Контейнеры**.

Выберите команду **Создать новую запись**.



Откроется блок полей таблицы **Контейнеры**.



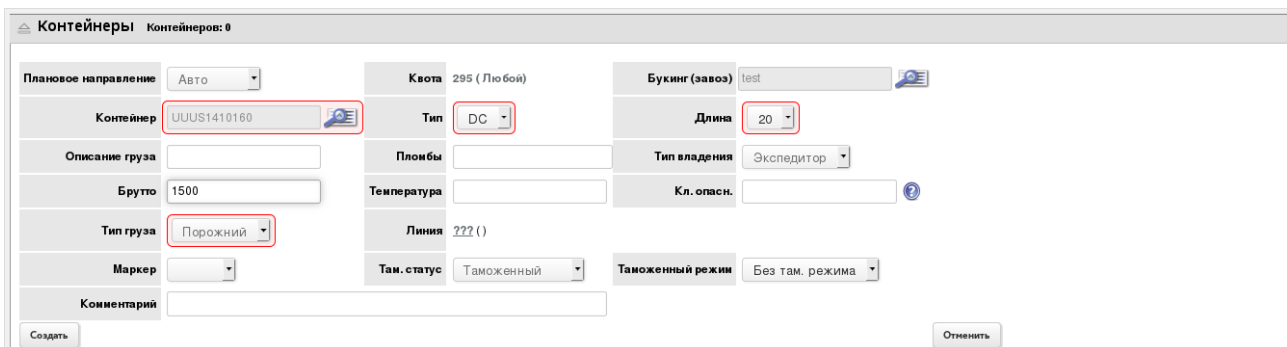
В поле **Плановое направление** выберите направление **Авто**.

Если контейнер завозится под букинг то в поле **Букинг(завоз)** выберите номер букинга депо.

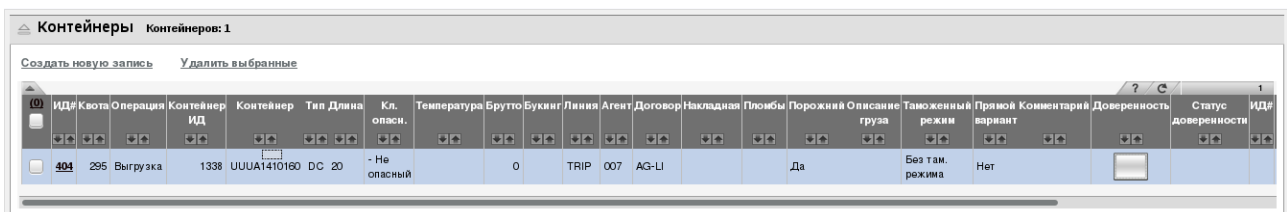
**Примечание:** Если выбрано направление движения **Судно**, то становится доступно поле **Букинг** — под судозаход, если выбрано другое направление движения, то будет доступно поле **Букинг(завоз)** — букинг депо.

В поле **Контейнер** введите вручную номер контейнера.

Нажмите Проверить контейнер и продолжить>>.



В поле **Брутто** (Вес груза и тары) введите (для порожнего контейнера) вес контейнера в кг.



Заполнив все необходимые поля, нажмите кнопку **Создать**, контейнер отобразится в таблице.

Для ввода следующего контейнера повторите операцию, выбрав команду **Создать новую запись**.

## 2.4. Завершение оформления заявки на выгрузку

После заполнения всех данных заявки на автовизит нажмите кнопку **Подтвердить**.

Заявка на визит автотранспорта 329

TRANSFER; AG-TR; Выгрузка - визитов: 1; (09.10.16 00:00 - 15.10.16 00:00) Статус: Начальный

Контейнеры Контейнеров: 1

Транспортное средство Всего в заявке: 1

Время прибытия (тайм-слоты) Всего в заявке: 1

Заявка 329

Заявка появится в экране **Заявки на автовизиты**. При необходимости заявку можно перепланировать и отредактировать.

### Заявки на автотранспорт

[Создать новую запись](#)

ID#	Тип визита	Категория	Статус	Причина закрытия	Экспедитор	Договор	Кол. визитов	Конт ввоз	Конт вывоз	Автомобили	Тайм-слот	Статус визита	Код	Комментарий	Создал	Создано
331	Выгрузка	КОНТ_ЗАВОЗ	Начальный		SGL_EXPIDITOR	SGL02	1	-	-		09.10.16 00:00 - 15.10.16 00:00	Нет			MAXIM	14.10.2016 15:33:47
330	Выгрузка	КОНТ_ЗАВОЗ	Начальный		SGL_EXPIDITOR	SGL02	1	FCCU3456789	-		09.10.16 00:00 - 15.10.16 00:00	Нет			MAXIM	14.10.2016 15:32:33
325	Выгрузка	ВОЗ	Подтвержден		TRANSFER	AG-TR	1	UUUA1410160	-	H1780C98 (АНТИПОВ НИКОЛАЙ СТЕПАНОВИЧ)	09.10.16 00:00 - 15.10.16 00:00	Нет	365432		JOHNNY	14.10.2016 15:03:17
325	Выгрузка	КОНТ_ЗАВОЗ	Закрыт	закрыта пользователем	TRANSFER	AG-TR	1	-	-		09.10.16 00:00 - 15.10.16 00:00	Нет			JOHNNY	14.10.2016 15:00:30
325	Выгрузка	КОНТ_ЗАВОЗ	Закрыт	закрыта пользователем	TRANSFER	AG-TR	1	-	-		09.10.16 00:00 - 15.10.16 00:00	Нет			JOHNNY	14.10.2016 13:35:09
324	Погрузка	КОНТ_ВЫВОЗ	Подтвержден		TRANSFER	AG-TR	1	-	UUUE2309160(Fleisch)	H1780C98 (АНТИПОВ НИКОЛАЙ СТЕПАНОВИЧ)	14.10.16 08:00 - 15.10.16 08:00	Нет	873282		JOHNNY	14.10.2016 12:54:49
323	Погрузка	КОНТ_ВЫВОЗ	Закрыт	закрыта пользователем	TRANSFER	AG-TR	1	-	UUUE2309160(Fleisch)	H1780C98 (АНТИПОВ НИКОЛАЙ СТЕПАНОВИЧ)	14.10.16 08:00 - 15.10.16 08:00	Нет			JOHNNY	14.10.2016 12:19:18
322	Выгрузка	КОНТ_ЗАВОЗ	Закрыт	закрыта пользователем	TRANSFER	AG-TR	1	UUUQ1410160(toys)	-	H1780C98 (АНТИПОВ НИКОЛАЙ СТЕПАНОВИЧ)	09.10.16 00:00 - 15.10.16 00:00	Нет	627532		JOHNNY	14.10.2016 10:39:52
321	Выгрузка	КОНТ_ЗАВОЗ	Начальный		SGL_EXPIDITOR	SGL02	1	-	-		09.10.16 00:00 - 15.10.16 00:00	Нет			MAXIM	14.10.2016 10:25:33

### 3. Заявка на автовизит по выгрузке грузеного контейнера

Для оформления заявки на автовизит грузеного контейнера откройте экран **Заявки на автотранспорт**.


Под заголовком экрана выберите команду **Создать новую запись**.

#### Заявки на автотранспорт

[Создать новую запись](#)

ИД	Тип визита	Категория	Статус	Причина закрытия	Экспедитор	Договор	Кол. визитов	Конт ввоз	Конт вывоз	Автомобили	Тайм-слот	Статус визита	Код	Комментарий	Создал	Создано
174	Выгрузка	КОНТ_ЗАВОЗ	Закрыт	закрыта по истечению срока	SEA CONNECT	SC	1	DEFU3123123	-	A001AA	01.08.16 00:00 - 07.08.16 00:00	Нет			system	04.08.2016 12:48:52
234	Выгрузка	КОНТ_ЗАВОЗ	Подтвержден		CARRIER	CARRIER	1	DPSU1906160	-	S111AA	18.09.16 00:00 - 24.09.16 00:00	На территории	327601		system	19.09.2016 14:21:21
238	Выгрузка	КОНТ_ЗАВОЗ	Закрыт	закрыта пользователем	CARRIER	CARRIER	2	DPSU2009160 DPSU2009161(Fleisch)	-	A333AA	18.09.16 00:00 - 24.09.16 00:00	Выехал	388412		system	20.09.2016 09:49:09
236	Выгрузка	КОНТ_ЗАВОЗ	Закрыт	закрыта по истечению срока	CARRIER	CARRIER	1	DPSU1909162	-	A111AA	18.09.16 00:00 - 24.09.16 00:00	Выехал	735062		system	19.09.2016 15:06:31

#### 3.1 Создание автовизита на выгрузку

В окне Тайм-слоты за период... установите при необходимости период времени отображения тайм-слотов. Для этого в поле часов до текущей даты введите новое значение периода времени и нажмите кнопку  (Обновить).

**Примечание:** По умолчанию в качестве периода времени отображения активных тайм-слотов установлено значение в 48 часов от текущей даты.

К экрану **Заявки на автотранспорт** можно вернуться с помощью команды **<< к списку заявок**.

Заявку на автовизит можно создавать только в тайм-слоте со статусом .

#### **Примечание:** Статусы тайм-слотов



Тайм-слот доступен для создания автовизитов.



Тайм-слот заблокирован из-за штормового предупреждения. Система не даст создать новый автовизит в данном тайм-слоте. Если в тайм-слоте уже были созданы автовизиты, то, в зависимости от выданной команды созданные автовизиты будут либо закрыты, либо оставлены как есть.



Тайм-слот заблокирован по распоряжению. Например, из-за профилактики или ремонтных работ. Система не даст создать новый автовизит в данном тайм-слоте. Если в тайм-слоте уже были созданы автовизиты, то, после выдачи команды о запрете все они будут закрыты.

<< к списку заявок

Тайм-слоты за период с 14.10.16 14:29 по 16.10.16 14:29

Визиты на обработку конт - Завоз 48 часов от текущей даты  Показать недоступные слоты

Добавить в заявку

Начало	Окончание	Визитов	Макс. визитов	Доступно визитов	Направление	Профиль	Контейнеров	Длина	Тип	Заполненность	Логический склад	Статус
09.10 00:00	15.10 00:00	9	10000	9991	Ввоз	Экспорт-//Любой	9989			Любой		<input checked="" type="checkbox"/>
15.10 00:00	21.10 00:00	0	10000	10000	Ввоз	Экспорт-//Любой	10000			Любой		<input type="checkbox"/>

Добавить в заявку

Подтвердите свой выбор

Ваш резерв будет доступен в течение 10 минут

Укажите количество контейнеров на завоз или вывоз

Начало	Окончание	Направление	Профиль	Контейнеров	Количество
09.10 00:00	15.10 00:00	Ввоз	Экспорт-//Любой	9989	1

Подтвердить Отменить

Для создания новой заявки выберите расписание для визитов на обработку контейнеров, установите флаг напротив нужного тайм-слота и нажмите кнопку **Добавить в заявку**.

**Примечание:** Время резервирования контейнеров для заявки ограничено определенным периодом (например, 10 минутами) и устанавливается администраторами контейнерного терминала. По истечении данного времени резервирование контейнеров в рамках заявки будет снято, эти контейнеры смогут включить в заявку другие пользователи.

Уточните количество экспортных контейнеров в заявке в **Кол-во**.

Нажмите кнопку **Подтвердить**.

Заявка на визит автотранспорта

Экспедитор  Статус Начальный Категория КОНТ ЗАВОЗ Начало 09.10.2016 00:00

Договор  Тип визита Выгрузка Кол. визитов 1 Окончание 15.10.2016 00:00

Комментарий

Создать

Заполните заголовок автовизита:

Поле **Экспедитор** заполняется автоматически, подставляется имя того автопредприятия, от которого уполномочено лицо, составляющее заявку на доставку контейнера на контейнерный терминал.

**Примечание:** Если лицо, оформляющее заявку, уполномочено от нескольких автопредприятий, то для выбора соответствующего автопредприятия нажмите

кнопку .

В поле **Договор** автоматически подставится номер договора. Если автопредприятием заключено несколько договоров с контейнерным терминалом, то необходимо выбрать нужный договор. Для этого поле **Договор** нажмите левую кнопку мыши и выберите в таблице нужный договор.

Заполните поле **Комментарии** при необходимости.

Нажмите кнопку **Создать**.

Теперь можно подтвердить заявку (становится доступной кнопка **Подтвердить**). Также после создания заявки становятся доступными кнопки **Отчет**, **Просмотр** и **Закрывать заявку на автовизит**.

Кнопка **Отчет** позволяет просмотреть в отдельном окне отчет по данной заявке, который можно сохранить и распечатать.

Кнопка **Просмотр** открывает отдельное окно с описанием данной заявки (окно является справочным).

С помощью кнопки **Закрывать** можно аннулировать заявку, присвоив ей статус **Закрыт**.

Перевод заявки в статус **Закрыт** может понадобиться в двух случаях:

**для невыполненной заявки:** если по данной заявке не было совершено визитов, диспетчер

- может закрыть ее; после этого невыполненные операции в рамках данной заявки отменятся, а контейнер (или контейнеры) можно будет добавить в другие заявки;

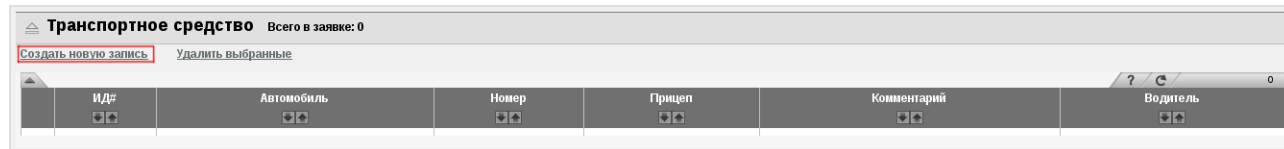
**для выполненной заявки:** если все операции по данной заявке совершены, а тайм-слот еще не закончился, можно перевести заявку в статус **Закрыт** до того, как она будет переведена в него автоматически.




После создания заявки введите данные автомашины (таблица **Транспортное средство**) и выберите контейнеры для обработки (таблица **Контейнеры**).

### 3.2. Добавление транспорта

Для ввода данных автомобиля, который будет обрабатываться на терминале, выберите команду **Создать новую запись** в блоке полей таблицы **Транспортное средство**.



Введите ФИО водителя в поле **Водитель** и нажмите кнопку , после данного действия ФИО водителя будет написано в верхнем регистре.



Транспортное средство **Всего в заявке: 0**

Водитель   Автомобиль  Прицеп

Данные документа

Создать

ИД#	Статус	АТП	Фамилия	Имя	Отчество	Дата рождения	Должность	Подразделение	Дата окончания аккредитации
3	Готов	TEST_OOO_EXP	TESTOVY	TEST		23.05.1984 00:00:00	Водитель		23.06.2017 11:17:00
6	Готов	TRANSFER	АНТИПОВ	НИКОЛАЙ	СТЕПАНОВИЧ	10.09.1980 00:00:00	ВОДИТЕЛЬ	DRIVERS	31.12.2016 08:37:00
5	Готов	TEST_OOO_EXP	БОРОВОЙ	АЛЕКСАНДР	ВИКТОРОВИЧ	23.05.1984 00:00:00	Водитель	SWAT	27.07.2017 13:18:00
1	Готов	CARRIER	ДАЛЬНОБОЙЩИКОВ	ФЕДОР					01.06.2018 11:18:00
2	Готов	CARRIER	ШУРА	ШУРА	ШУРА	31.05.2016 00:00:00			20.06.2018 11:10:00

Время прибытия

В поле **Автомобиль** введите гос. номер автомашины(все буквы вводятся на английском) и нажмите . Поле **Номер** заполнится автоматически.

Транспортное средство **Всего в заявке: 0**

Водитель   Автомобиль  Прицеп

Данные документа

Создать

ИД#	Номер	Статус	Описание	Рег. номер	Макс. вес груза	Тип погрузки
1	A001AA	Готов			100000000	Любой
3	A777AA78	Готов	Kamaz		0	Любой
2	C001CC99	Готов			0	Любой
4	H1780C98	Готов	VOLVO TRUCKS		2000000000	Любой

Время прибытия (тайм-слоты) **Всего в заявке: 1**

После выбора автомобиля заполнится поле **Номер**.

Заполните при необходимости другие поля и нажмите кнопку **Создать**.

Транспортное средство **Всего в заявке: 1**

Удалить выбранные

ИД#	Автомобиль	Номер	Прицеп	Комментарий	Водитель
229	H1780C98	H1780C98			АНТИПОВ НИКОЛАЙ СТЕПАНОВИЧ

В таблице отобразится машина для обработки на контейнерном терминале.

### 3.3. Добавление контейнеров

Перейдите к таблице **Контейнеры**.

Контейнеры **Контейнеров: 0**

Создать новую запись  Удалить выбранные

ИД#	Квота	Операция	Контейнер	Тип	Длина	Кл. опис.	Температура	Брутто	Букинг	Линия	Агент	Договор	Накладная	Площ	Порожня	Описание груза	Таможенный режим	Прямой вариант	Комментарий	Доверенность	Статус доверенности	ИД#	Создано
-----	-------	----------	-----------	-----	-------	-----------	-------------	--------	--------	-------	-------	---------	-----------	------	---------	----------------	------------------	----------------	-------------	--------------	---------------------	-----	---------

Выберите команду **Создать новую запись**.

Откроется блок полей таблицы **Контейнеры**.

В поле **Плановое направление** выберите направление **Судно**.

Если контейнер завозится под букинг то в поле **Букинг** выберите номер букинга.

**Примечание:** Если выбрано направление движения **Судно**, то становится доступно поле **Букинг** — под судозаход, если выбрано другое направление движения, то будет доступно поле **Букинг(завоз)** — букинг депо.

В поле **Контейнер** введите вручную номер контейнера.

Нажмите Проверить контейнер и продолжить>>.

**Примечание:** Если контейнер завозится по номерному букингу, то поля заполнятся автоматически. Если контейнер завозится по безномерному букингу или без указания букинга поля необходимо заполнятью

Заполнив все необходимые поля, нажмите кнопку **Создать**, контейнер отобразится в таблице.

Для ввода следующего контейнера повторите операцию, выбрав команду **Создать новую запись**.

### 3.4. Завершение оформления заявки на выгрузку

После заполнения всех данных заявки на автовизит нажмите кнопку **Подтвердить**.

Заявка появится в экране **Заявки на автовизиты**. При необходимости заявку можно перепланировать и отредактировать.

#### Заявки на автотранспорт

[Создать новую запись](#)

ID#	Тип визита	Категория	Статус	Причина закрытия	Экспедитор	Договор	Кол. визитов	Конт ввоз	Конт вывоз	Автомобили	Тайм-слот	Статус визита	Код	Комментарий	Создал	Создано
331	Выгрузка	КОНТ_ЗАВОЗ	Начальный		SGL_EXPIDITOR	SGL02	1	-	-		09.10.16 00:00 - 15.10.16 00:00	Нет			MAXIM	14.10.2016 15:33:47
330	Выгрузка	КОНТ_ЗАВОЗ	Начальный		SGL_EXPIDITOR	SGL02	1	FCCU3456789	-		09.10.16 00:00 - 15.10.16 00:00	Нет			MAXIM	14.10.2016 15:32:33
		ВОЗ	Подтвержден		TRANSFER	AG-TR	1	UUUA1410160	-	Н1780С98 (АНТИПОВ НИКОЛАЙ СТЕПАНОВИЧ)	09.10.16 00:00 - 15.10.16 00:00	Нет	365432		JOHNY JOHNY	14.10.2016 15:03:17
		ВОЗ	Закрыт	закрыта пользователем	TRANSFER	AG-TR	1	-	-		09.10.16 00:00 - 15.10.16 00:00	Нет			JOHNY JOHNY	14.10.2016 15:00:30
325	Выгрузка	КОНТ_ЗАВОЗ	Закрыт	закрыта пользователем	TRANSFER	AG-TR	1	-	-		09.10.16 00:00 - 15.10.16 00:00	Нет			JOHNY JOHNY	14.10.2016 13:35:09
324	Погрузка	КОНТ_ВЫВОЗ	Подтвержден		TRANSFER	AG-TR	1	-	UUUE2309160(Fleisch)	Н1780С98 (АНТИПОВ НИКОЛАЙ СТЕПАНОВИЧ)	14.10.16 08:00 - 15.10.16 08:00	Нет	873282		JOHNY JOHNY	14.10.2016 12:54:49
323	Погрузка	КОНТ_ВЫВОЗ	Закрыт	закрыта пользователем	TRANSFER	AG-TR	1	-	UUUE2309160(Fleisch)	Н1780С98 (АНТИПОВ НИКОЛАЙ СТЕПАНОВИЧ)	14.10.16 08:00 - 15.10.16 08:00	Нет			JOHNY JOHNY	14.10.2016 12:19:18
322	Выгрузка	КОНТ_ЗАВОЗ	Закрыт	закрыта пользователем	TRANSFER	AG-TR	1	UUUQ1410160(toys)	-	Н1780С98 (АНТИПОВ НИКОЛАЙ СТЕПАНОВИЧ)	09.10.16 00:00 - 15.10.16 00:00	Нет	627532		JOHNY JOHNY	14.10.2016 10:39:52
321	Выгрузка	КОНТ_ЗАВОЗ	Начальный		SGL_EXPIDITOR	SGL02	1	-	-		09.10.16 00:00 - 15.10.16 00:00	Нет			MAXIM	14.10.2016 10:25:33